

# PATCHWORK

## Patch Spectacle “Les Légendes du Rock”

PATCH	INSTRUMENT	SOURCE	PIED
1	kick	D6/Beta52/D112	pp
2	snare top	Sm57/Beta56	pp
3	snare bot	Sm57/E604/Beta56	pp ou clamp
4	hh	Sm81	pp
5	tom med	E604	clamp
6	tom bass	MD421/E604	pp ou clamp
7	oh L	C414/Sm81/Km184	gp
8	oh R	C414/Sm81/Km184	gp
9	ride	Km184/Sm81	pp
10	basse DI	DI	
11	basse mic	M88/MD421/Sm57	pp
12	gt marshall	Sm57	pp
13	gt vox	E906	pp
14	chœur basse	Sm 58	gp
15	chœur gt	Sm58	gp
16	voix lead	Ksm9 HF / Beta87 HF	gp embase ronde
17	ordi L	minijack	
18	ordi R	minijack	
19	gt L	DI	
20	gt R	DI	
21	talkback	Sm 58	

# Fiche Technique Son Patchwork

## **REGIE :**

1 console mixage numérique YAMAHA CL5 /QL5 ou MIDAS ou SOUNDCRAFT/STUDER VI ou ALLEN&HEATH ... dans tous les cas avec au minimum 16 faders sur un même layer et 4 moteurs d'effets.

Régie centrée dans l'axe de la scène 15 mètres maximum du bord de scène.

Pas de sous balcons SVP.

## **RETOURS :**

5 wedges sur 4 circuits retours indépendants ( voir plan de scène)

## **DIFFUSION :**

Un système de diffusion stéréo 3 voies actives + Subs dont la puissance sera adaptée au lieu stéréo de marque (Meyersound, D&B, C.Heil, Martin...), pas de système son "construit maison"

Si In fills + front fills stéréo, Prévoir ligne de Delay si nécessaire

## **\*Note concernant les décors de fond de scène**

### **Prévoir une barre de fixation (lisse) pour les 3 backdrops**

#### **Cas où nous ne pourrons pas les installer :**

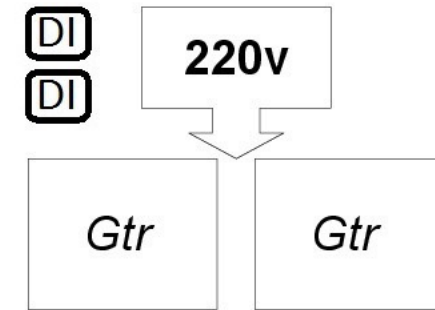
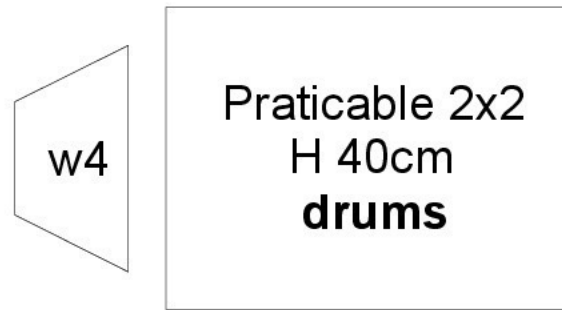
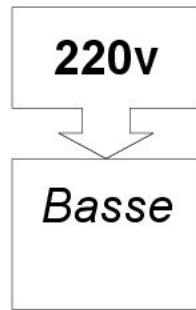
- Dimensions de la scène inférieures à 8m x 6m.
  - Panneaux des sponsors, pub, autres décors placés en fond de scène.
  - Plateau multi artistes seulement dans le cas où Patchwork ne soit pas la "tête d'affiche".
  - Installation d'éclairages incompatibles avec la mise en place de nos backdrops.
  - Concert en plein air si la scène fait moins de 8X6 et si elle n'est pas bâchée 3 faces + le toit.
- A noter qu'il faudra que la hauteur entre le plancher de la scène et le plafond du fond de scène à cour et à jardin (qui sont les points les plus bas...), fasse minimum 4.00.

Merci de prévoir une barre de fixation pour nos rideaux (Salle et plein air bâché 3 faces)

*Rideaux 2,20 X 3 M*

*Rideaux 2,20 X 3 M*

*Rideaux 2,20 X 3 M*



Dimensions de la scène : 8m x 6m (6m x 4m minimum)

